

2014年7月11日

報道関係 各位

公益社団法人 日本臓器移植ネットワーク

臓器提供の意思表示に関する意識調査

2014年7月17日で改正臓器移植法施行から4年を迎えます。

改正臓器移植法の施行後約4年間に、脳死で臓器を提供された方は、192名で、そのうち約76%の方がご家族の承諾による提供でした(2014年7月10日現在)。

日本臓器移植ネットワーク(本部:〒107-0052 東京都港区、理事長:野本 亀久雄、以下 JOT)は、2014年3月3日~10日において10代~60代の男女1,000人を対象に「臓器提供の意思表示に関する意識調査」を実施いたしました。臓器提供意思表示に関する結果は以下の通りでした。

■調査結果詳細*以下文中()内数字は昨年度調査結果

<http://www.jotnw.or.jp/community/press/index.html>

今回の調査結果から、意思表示欄の設置は運転免許証で約66%、健康保険証で約56%まで進んでおり、意思表示欄がある方の約17%の方が意思を表示していました。

意思表示カードや運転免許証、健康保険証での意思表示率は、全体の9.1%~11.1%(7.3%~11.1%)でした。

<概要>

○臓器提供意思表示カードの認知率は75.4%(66.3%)でした。

○臓器提供意思表示カードの所持率は21.3%(18%)、記入率は11.1%(11.1%)でした。

○運転免許証の所持率は77.9%(78.5%)で、そのうち裏面に意思表示欄がある免許証は65.9%(57.5%)でした。意思表示欄がある免許証を持っていて意思表示をしている人は17.7%(16.2%)で、全体の9.1%(7.3%)でした。

○裏面に意思表示欄がある健康保険証所持率は56.2%(49.4%)でした。意思表示欄がある保険証を持っていて、意思表示をしている人は16.5%(19.0%)で、全体の9.3%(9.4%)でした。

○インターネットによる意思登録の認知率は9.0%(8.2%)で、インターネットで意思を登録している方は全体の2.2%(2.1%)でした。

○意思表示をしている、あるいはしてみたいと考える方は40.0%(42.3%)で、その90.5%(91.3%)が脳死後あるいは心臓が停止した死後に提供しても良いと考えており、提供したくない方の9.5%(8.7%)を大きく上回っていました。

意思表示をしたいとは思わない・わからない方の主な理由は、意思表示に抵抗がある:41.7%(43.8%)、自分の意思がわからない:37.3%(36.7%)、家族が反対しそう:25.0%(21.7%)でした。

○臓器提供について家族と話し合ったことがある方は、31.5%(36.8%)で、家族の意見として、理解していたと答えた方は44.4%(45.9%)でした。

※集計・分析結果を読む際の注意点

- ・【n】は「Number of case」の略で、構成比算出の母数を示しています。
- ・【MT】は「Multiple Total」の略で、複数回答の回答合計数を示しています。

■調査内容

Q1:「臓器提供意思表示カード」の存在を知っていますか。

Q2:「臓器提供意思表示カード」で意思表示していますか。

Q3-1: 意思表示の方法【運転免許証の裏面への記入】

Q3-2: 意思表示の方法【健康保険証の裏面への記入】

Q3-3: 意思表示の方法【インターネットによる意思の登録】

Q4:「臓器提供意思表示」にていてお知らせください。

Q5: 臓器提供についてどのように考えていますか。

Q6: 意思表示をしたいとは思わない、または、わからない理由を以下の中からお知らせください。

Q7: 臓器提供について、家族と話しをしたことがありますか。

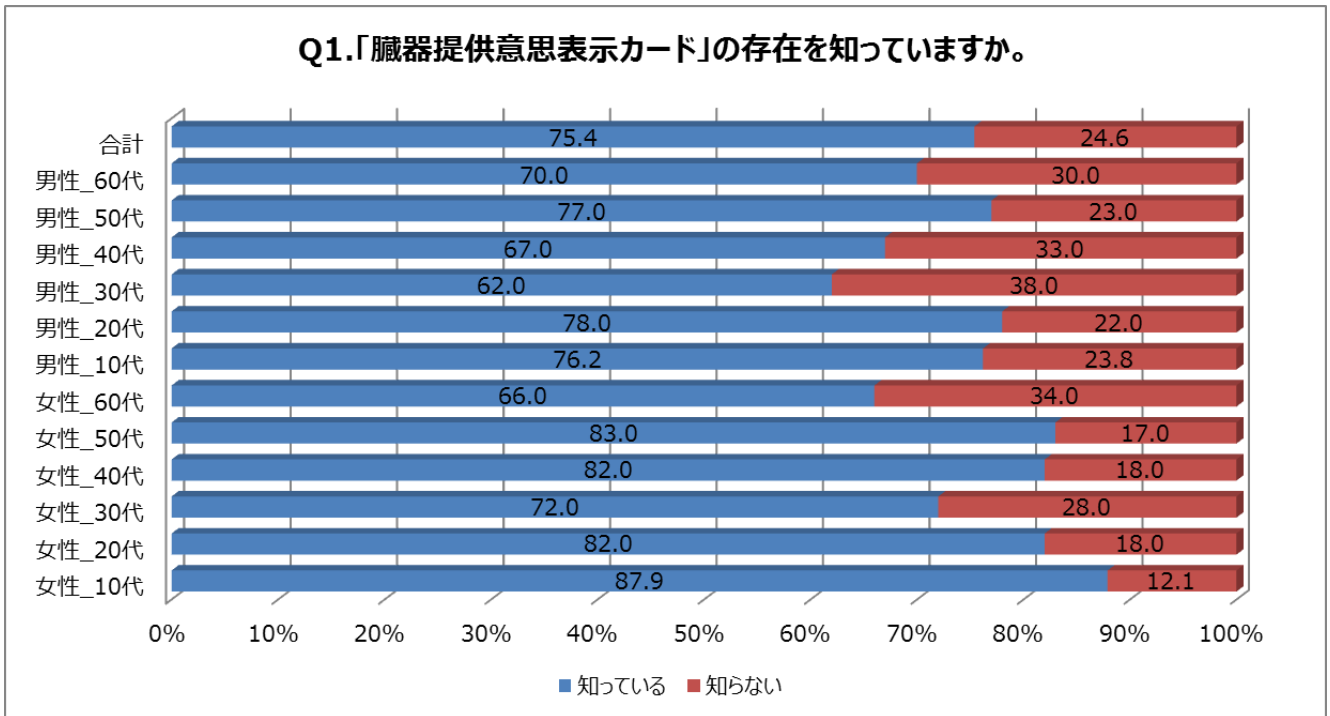
Q8: 臓器提供について家族と話しをした際に、家族はどのような意見でしたか。

Q9: 臓器移植医療に関する情報を十分得ていると思いますか。

■調査結果

Q1:「臓器提供意思表示カード」の存在を知っていますか。

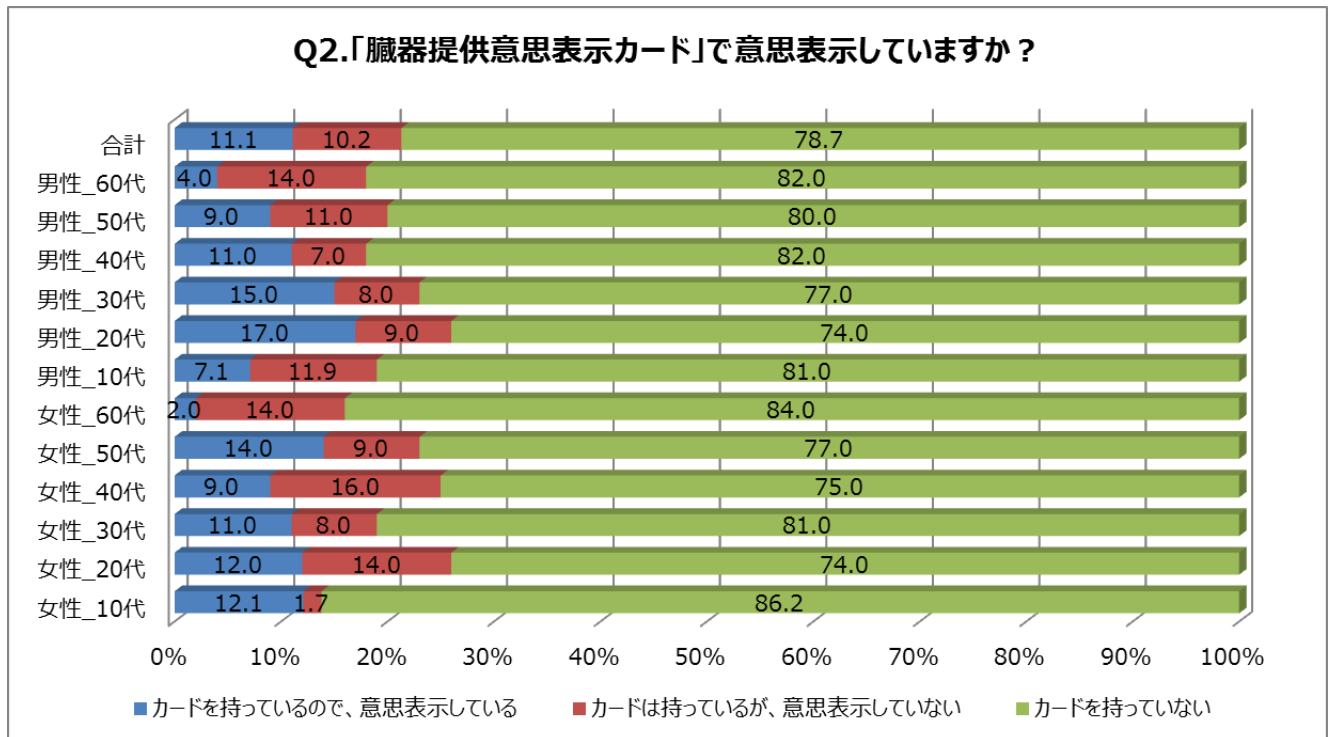
「臓器提供意思表示カード」の存在を知っていますか」の質問に対して、「知っている」75.4%、「知らない」24.6%という回答結果となった。



	知っている	知らない
合計	75.4	24.6
男性_60代	70.0	30.0
男性_50代	77.0	23.0
男性_40代	67.0	33.0
男性_30代	62.0	38.0
男性_20代	78.0	22.0
男性_10代	76.2	23.8
女性_60代	66.0	34.0
女性_50代	83.0	17.0
女性_40代	82.0	18.0
女性_30代	72.0	28.0
女性_20代	82.0	18.0
女性_10代	87.9	12.1

Q2:「臓器提供意思表示カード」で意思表示していますか。

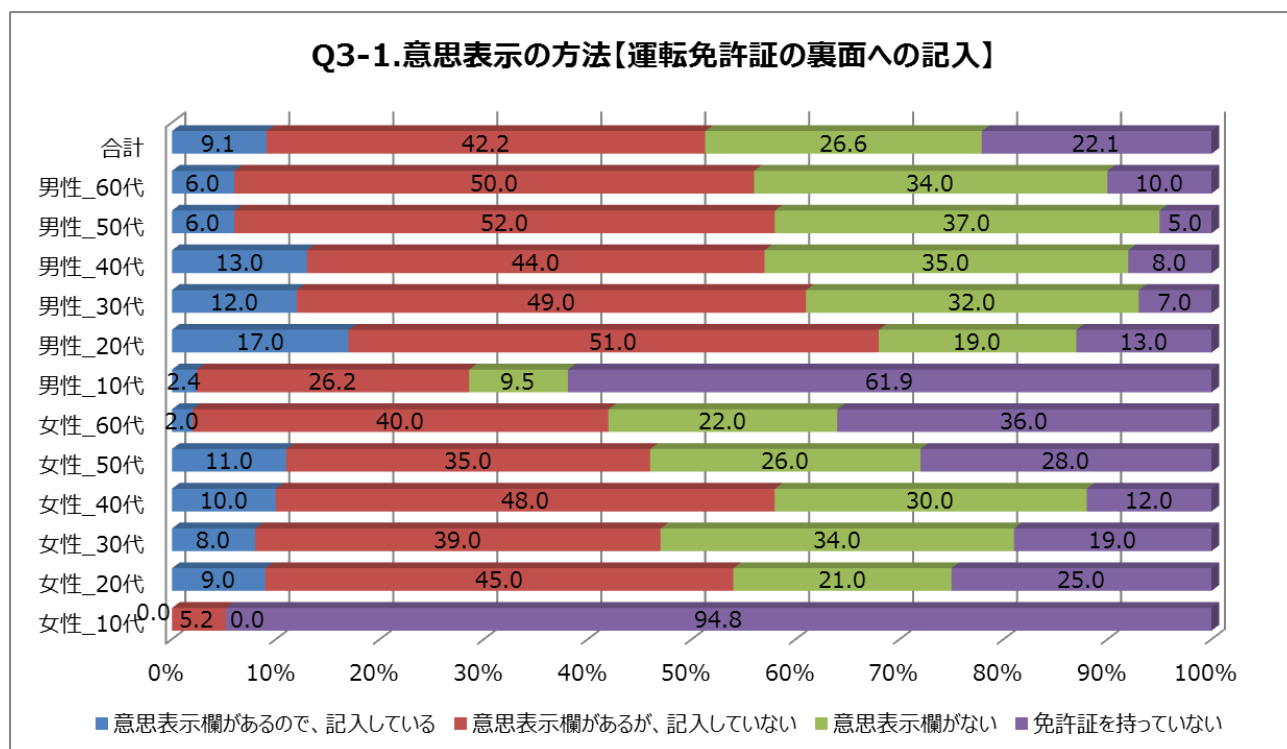
「臓器提供意思表示カードで意思表示していますか」の質問に対して、「カードを持っているので、意思表示している」11.1%、「カードは持っているが、意思表示していない」10.2%、「カードを持っていない」78.7%という回答結果となった。



	カードを持っているので、意思表示している	カードは持っているが、意思表示していない	カードを持っていない
合計	11.1	10.2	78.7
男性_60代	4.0	14.0	82.0
男性_50代	9.0	11.0	80.0
男性_40代	11.0	7.0	82.0
男性_30代	15.0	8.0	77.0
男性_20代	17.0	9.0	74.0
男性_10代	7.1	11.9	81.0
女性_60代	2.0	14.0	84.0
女性_50代	14.0	9.0	77.0
女性_40代	9.0	16.0	75.0
女性_30代	11.0	8.0	81.0
女性_20代	12.0	14.0	74.0
女性_10代	12.1	1.7	86.2

Q3-1: 意思表示の方法【運転免許証の裏面への記入】

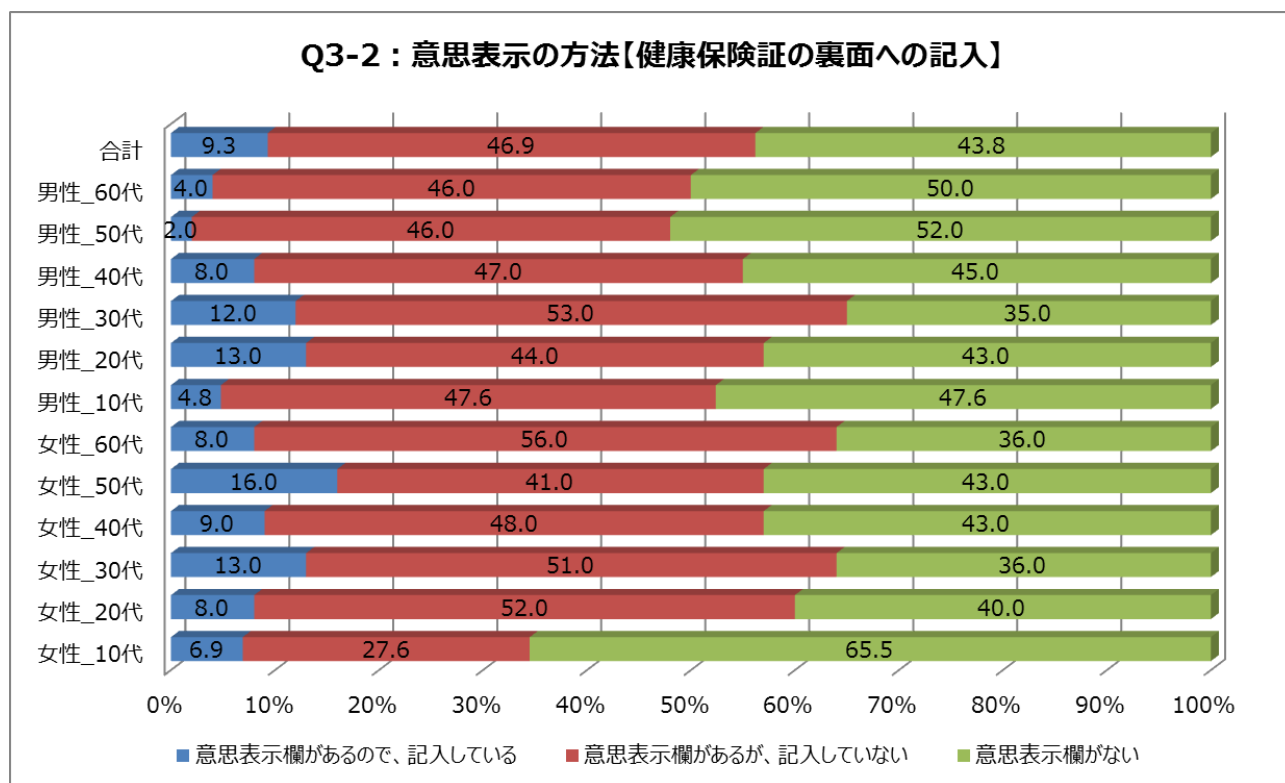
「意思表示の方法【運転免許証の裏面への記入】」に関する質問に対して、「意思表示欄があるので、記入している」9.1%、「意思表示欄があるが、記入していない」42.2%、「意思表示欄がない」26.6%、「免許証を持っていない」22.1%、という回答結果となった。



	意思表示欄があるので、記入している	意思表示欄があるが、記入していない	意思表示欄がない	免許証を持っていない
合計	9.1	42.2	26.6	22.1
男性_60代	6.0	50.0	34.0	10.0
男性_50代	6.0	52.0	37.0	5.0
男性_40代	13.0	44.0	35.0	8.0
男性_30代	12.0	49.0	32.0	7.0
男性_20代	17.0	51.0	19.0	13.0
男性_10代	2.4	26.2	9.5	61.9
女性_60代	2.0	40.0	22.0	36.0
女性_50代	11.0	35.0	26.0	28.0
女性_40代	10.0	48.0	30.0	12.0
女性_30代	8.0	39.0	34.0	19.0
女性_20代	9.0	45.0	21.0	25.0
女性_10代	0.0	5.2	0.0	94.8

Q3-2: 意思表示の方法【健康保険証の裏面への記入】

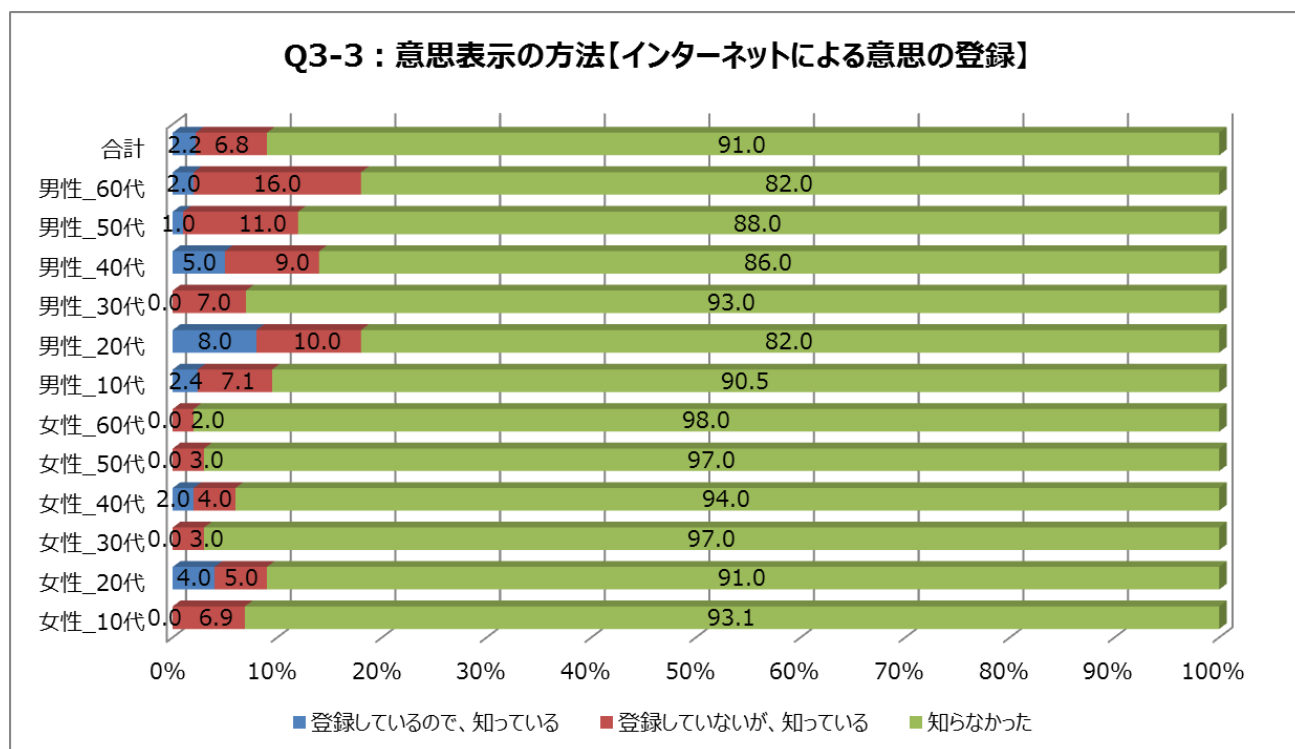
「意思表示の方法【健康保険証の裏面への記入】」に関する質問に対して、「意思表示欄があるので、記入している」9.3%、「意思表示欄があるが、記入していない」46.9%、「意思表示欄がない」43.8%、という回答結果となった。



	意思表示欄があるので、記入している	意思表示欄があるが、記入していない	意思表示欄がない
合計	9.3	46.9	43.8
男性_60代	4.0	46.0	50.0
男性_50代	2.0	46.0	52.0
男性_40代	8.0	47.0	45.0
男性_30代	12.0	53.0	35.0
男性_20代	13.0	44.0	43.0
男性_10代	4.8	47.6	47.6
女性_60代	8.0	56.0	36.0
女性_50代	16.0	41.0	43.0
女性_40代	9.0	48.0	43.0
女性_30代	13.0	51.0	36.0
女性_20代	8.0	52.0	40.0
女性_10代	6.9	27.6	65.5

Q3-3: 意思表示の方法【インターネットによる意思の登録】

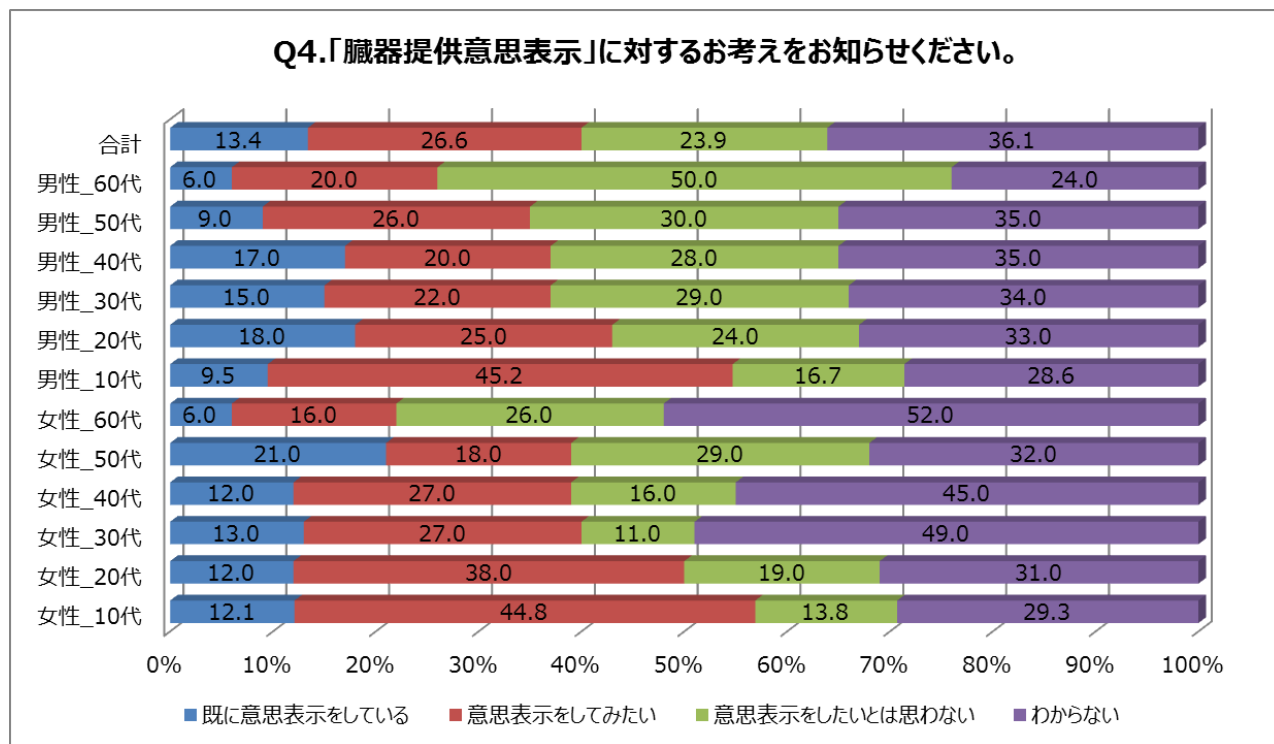
「意思表示の方法【インターネットによる意思の登録】」に関する質問に対して、「登録しているので知っている」2.2%、「登録していないが、知っている」6.8%、「知らなかった」91.0%、という回答結果となった。



	登録しているので、知っている	登録していないが、知っている	知らなかった
合計	2.2	6.8	91.0
男性_60代	2.0	16.0	82.0
男性_50代	1.0	11.0	88.0
男性_40代	5.0	9.0	86.0
男性_30代	0.0	7.0	93.0
男性_20代	8.0	10.0	82.0
男性_10代	2.4	7.1	90.5
女性_60代	0.0	2.0	98.0
女性_50代	0.0	3.0	97.0
女性_40代	2.0	4.0	94.0
女性_30代	0.0	3.0	97.0
女性_20代	4.0	5.0	91.0
女性_10代	0.0	6.9	93.1

Q4:「臓器提供意思表示」についてお知らせください。

「臓器提供意思表示についてお知らせください」の質問に対して、「既に意思表示をしている」13.4%、「意思表示をしてみたい」26.6%、「意思表示をしたいとは思わない」23.9%、「わからない」36.1%という回答結果となった。

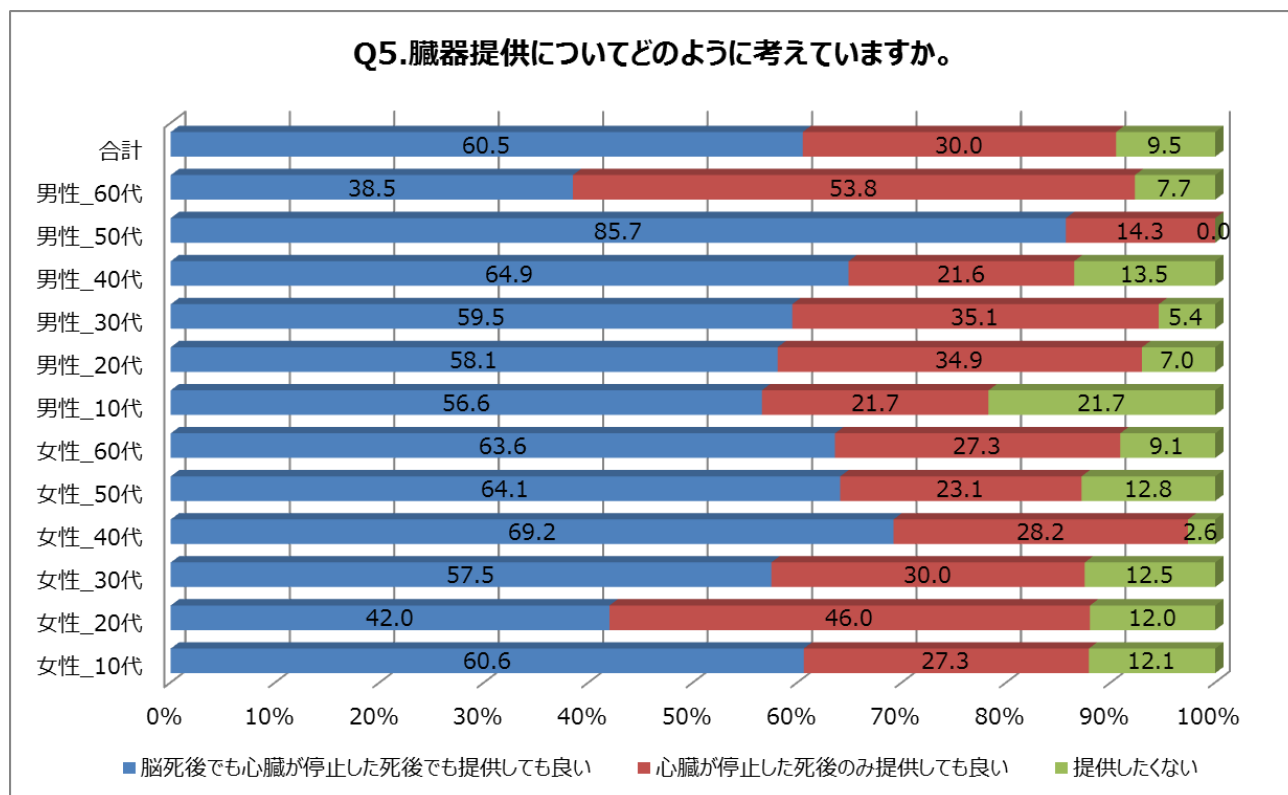


	既に意思表示をしている	意思表示をしてみたい	意思表示をしたいとは思わない	わからない
合計	13.4	26.6	23.9	36.1
男性_60代	6.0	20.0	50.0	24.0
男性_50代	9.0	26.0	30.0	35.0
男性_40代	17.0	20.0	28.0	35.0
男性_30代	15.0	22.0	29.0	34.0
男性_20代	18.0	25.0	24.0	33.0
男性_10代	9.5	45.2	16.7	28.6
女性_60代	6.0	16.0	26.0	52.0
女性_50代	21.0	18.0	29.0	32.0
女性_40代	12.0	27.0	16.0	45.0
女性_30代	13.0	27.0	11.0	49.0
女性_20代	12.0	38.0	19.0	31.0
女性_10代	12.1	44.8	13.8	29.3

Q5:臓器提供についてどのように考えていますか。

【Q4で「既に意思表示をしている」「意思表示をしてみたい」と回答した方対象】

「臓器提供についてどのように考えていますか」の質問に対して、「脳死後でも心臓が停止した死後でも提供しても良い」60.5%、「心臓が停止した死後のみ提供しても良い」30.0%、「提供したくない」9.5%という回答結果となった。

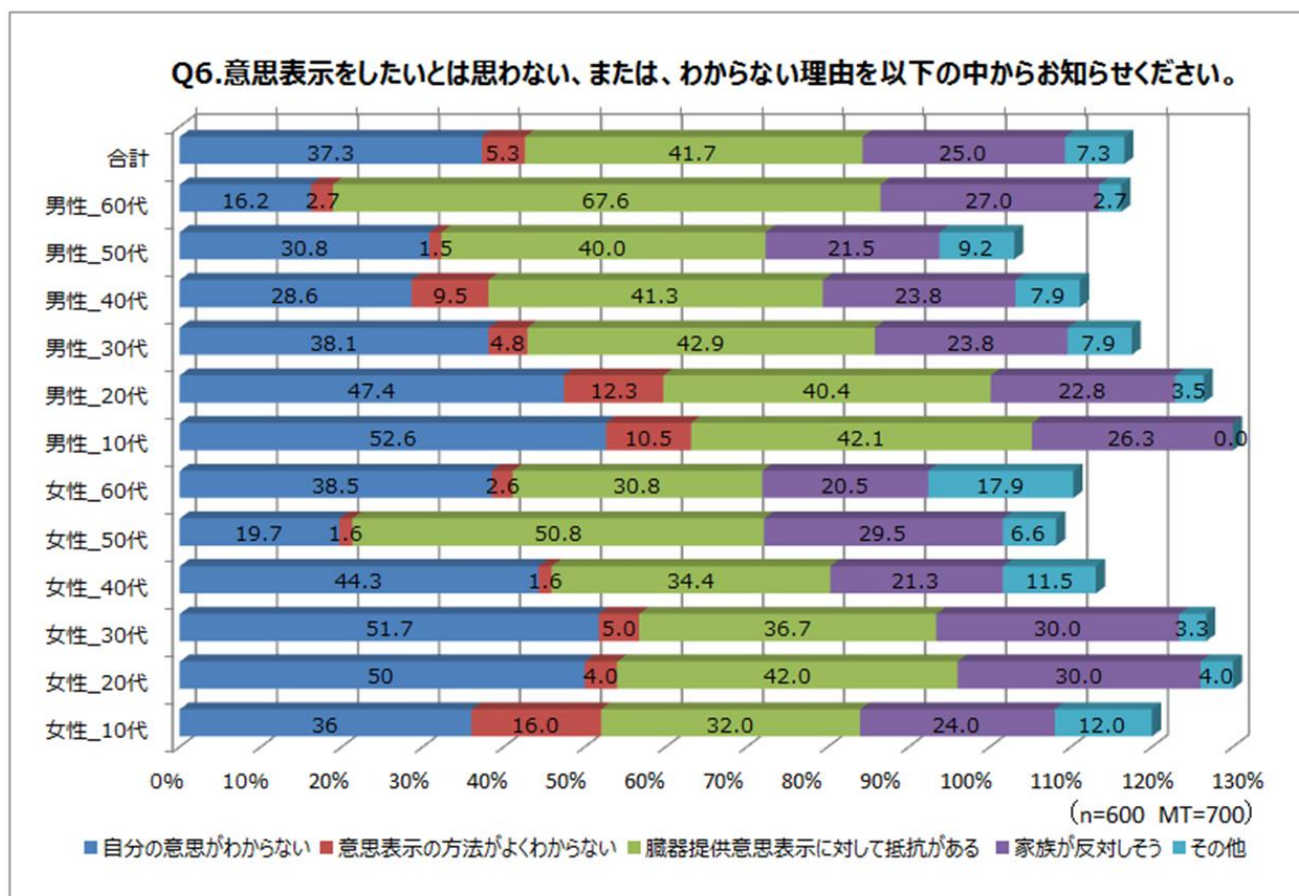


	脳死後でも心臓が停止した死後でも提供しても良い	心臓が停止した死後のみ提供しても良い	提供したくない
合計	60.5	30.0	9.5
男性_60代	38.5	53.8	7.7
男性_50代	85.7	14.3	0.0
男性_40代	64.9	21.6	13.5
男性_30代	59.5	35.1	5.4
男性_20代	58.1	34.9	7.0
男性_10代	56.6	21.7	21.7
女性_60代	63.6	27.3	9.1
女性_50代	64.1	23.1	12.8
女性_40代	69.2	28.2	2.6
女性_30代	57.5	30.0	12.5
女性_20代	42.0	46.0	12.0
女性_10代	60.6	27.3	12.1

Q6: 意思表示をしたいとは思わない、または、わからない理由を以下の中からお知らせください。

【Q4 で「意思表示をしたいとは思わない」「わからない」と回答した方対象(複数回答可)】

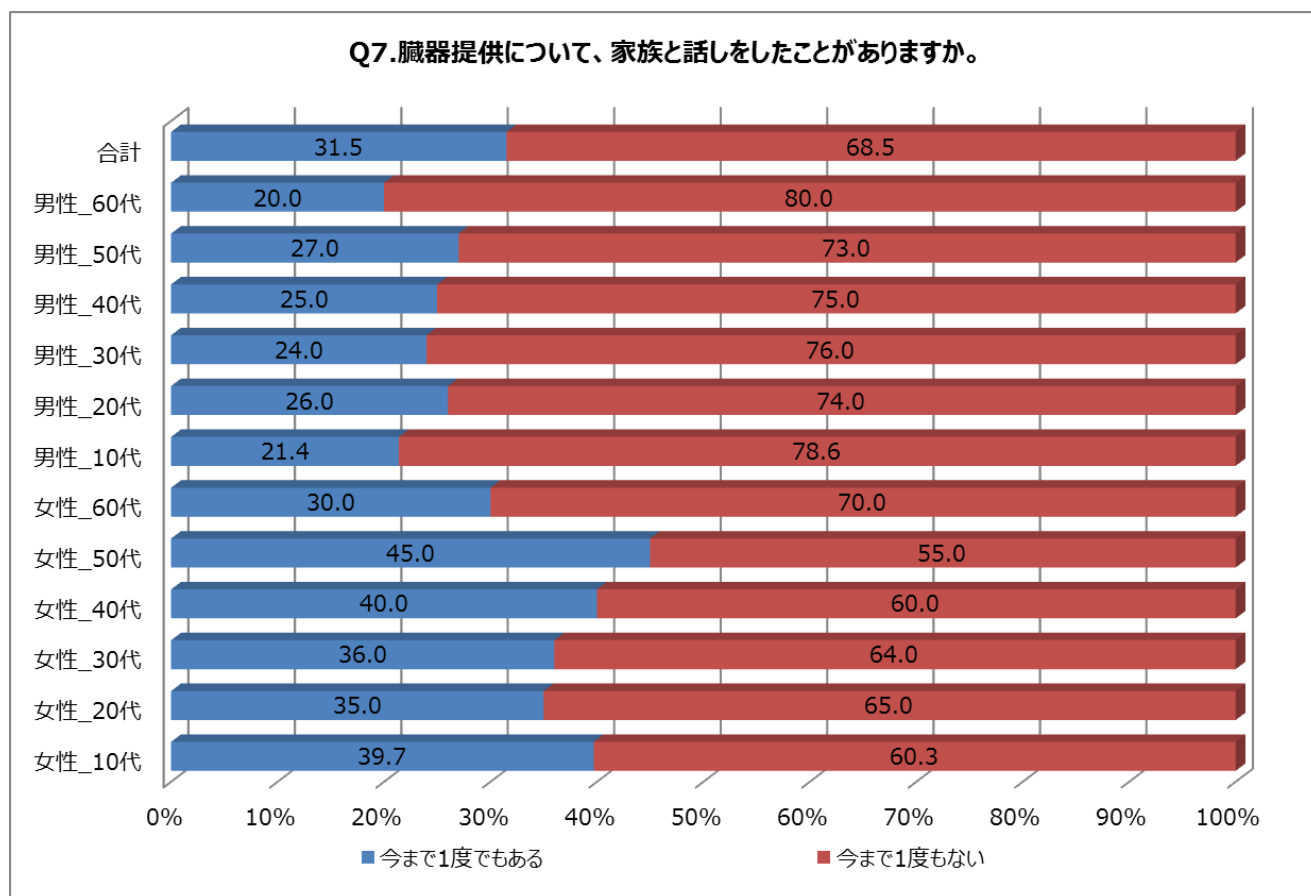
「意思表示をしたいとは思わない、または、わからない理由を以下の中からお知らせください」の質問に対して、「自分の意思がわからない」37.3%、「意思表示の方法がよくわからない」5.3%、「臓器提供意思表示に対して抵抗がある」41.7%、「家族が反対しそう」25.0%、「その他」7.3%、という回答結果となった。



	自分の意思がわからない	意思表示の方法がよくわからない	臓器提供意思表示に対して抵抗がある	家族が反対しそう	その他
合計	37.3	5.3	41.7	25.0	7.3
男性_60代	16.2	2.7	67.6	27.0	2.7
男性_50代	30.8	1.5	40.0	21.5	9.2
男性_40代	28.6	9.5	41.3	23.8	7.9
男性_30代	38.1	4.8	42.9	23.8	7.9
男性_20代	47.4	12.3	40.4	22.8	3.5
男性_10代	52.6	10.5	42.1	26.3	0.0
女性_60代	38.5	2.6	30.8	20.5	17.9
女性_50代	19.7	1.6	50.8	29.5	6.6
女性_40代	44.3	1.6	34.4	21.3	11.5
女性_30代	51.7	5.0	36.7	30.0	3.3
女性_20代	50.0	4.0	42.0	30.0	4.0
女性_10代	36.0	16.0	32.0	24.0	12.0

Q7:臓器提供について、家族と話しをしたことがありますか。

「臓器提供について、家族と話しをしたことがありますか」の質問に対して、「今まで1度でもある」31.5%、「今まで1度もない」68.5%、という回答結果となった。

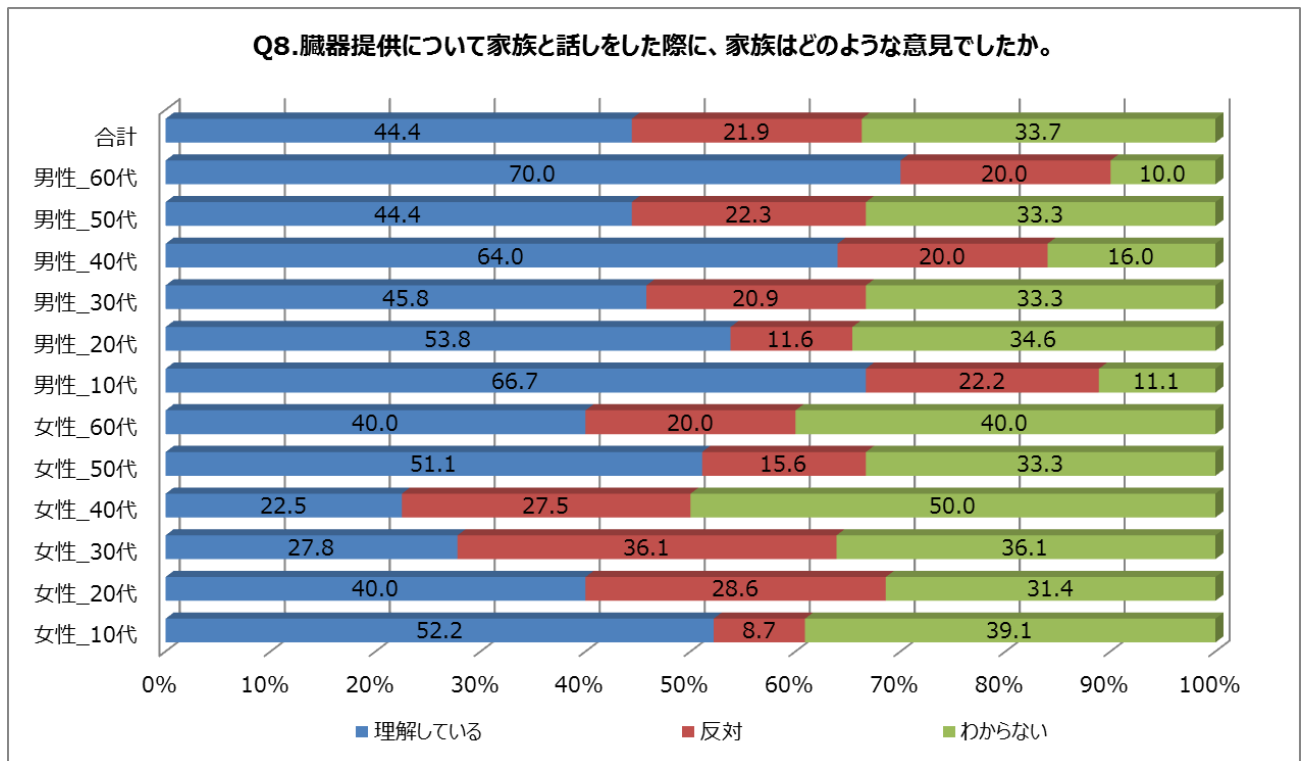


	今まで1度でもある	今まで1度もない
合計	31.5	68.5
男性_60代	20.0	80.0
男性_50代	27.0	73.0
男性_40代	25.0	75.0
男性_30代	24.0	76.0
男性_20代	26.0	74.0
男性_10代	21.4	78.6
女性_60代	30.0	70.0
女性_50代	45.0	55.0
女性_40代	40.0	60.0
女性_30代	36.0	64.0
女性_20代	35.0	65.0
女性_10代	39.7	60.3

Q8:臓器提供について、家族と話しをしたことがありますか。

【Q7で「今まで1度でもある」と回答した方対象】

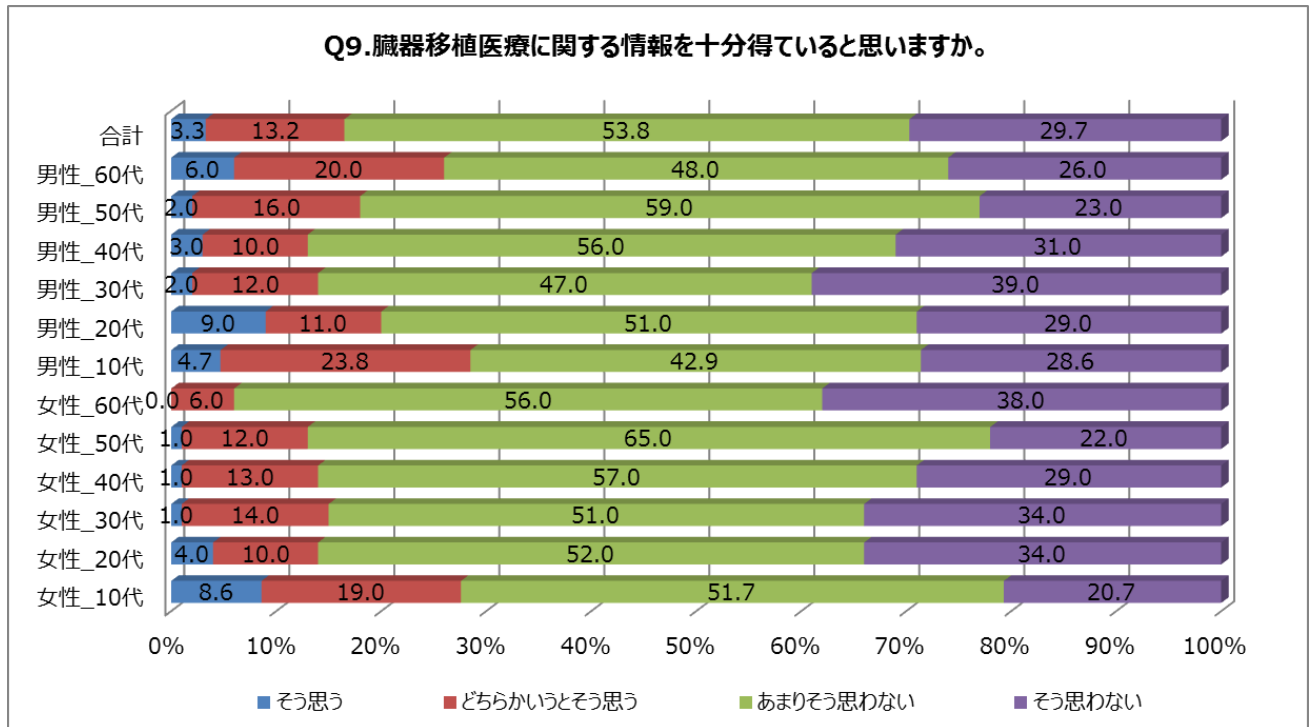
「臓器提供について家族で話しをした際に、家族はどのような意見でしたか」の質問に対して、「理解している」44.4%、「反対」21.9%、「わからない」33.7%という回答結果となった。



	理解している	反対	わからない
合計	44.4	21.9	33.7
男性_60代	70.0	20.0	10.0
男性_50代	44.4	22.3	33.3
男性_40代	64.0	20.0	16.0
男性_30代	45.8	20.9	33.3
男性_20代	53.8	11.6	34.6
男性_10代	66.7	22.2	11.1
女性_60代	40.0	20.0	40.0
女性_50代	51.1	15.6	33.3
女性_40代	22.5	27.5	50.0
女性_30代	27.8	36.1	36.1
女性_20代	40.0	28.6	31.4
女性_10代	52.2	8.7	39.1

Q9:臓器移植医療に関する情報を十分得ていると思いますか。

「臓器移植医療に関する情報を十分得ていると思いますか」の質問に対して、「そう思う」3.3%、「どちらかという
とそう思う」13.2%、「あまりそう思わない」53.8%、「そう思わない」29.7%という回答結果となった。



	そう思う	どちらかという とそう思う	あまりそう思わな い	そう思わない
合計	3.3	13.2	53.8	29.7
男性_60代	6.0	20.0	48.0	26.0
男性_50代	2.0	16.0	59.0	23.0
男性_40代	3.0	10.0	56.0	31.0
男性_30代	2.0	12.0	47.0	39.0
男性_20代	9.0	11.0	51.0	29.0
男性_10代	4.7	23.8	42.9	28.6
女性_60代	0.0	6.0	56.0	38.0
女性_50代	1.0	12.0	65.0	22.0
女性_40代	1.0	13.0	57.0	29.0
女性_30代	1.0	14.0	51.0	34.0
女性_20代	4.0	10.0	52.0	34.0
女性_10代	8.6	19.0	51.7	20.7

■調査概要

調査機関 : 株式会社 oricon ME
調査手法 : インターネット
エリア : 全国
調査期間 : 2014年3月3日～3月10日
有効回答者数 : 1,000人
回答者の属性 : 10代 10%、20代 20%、30代 20%、40代 20%、50代 20%、60代 10%
男女内訳 : 男性 49.2% 女性 50.8%

■団体概要

団体名 : 公益社団法人 日本臓器移植ネットワーク
代表者 : 理事長 野本 亀久雄
所在地 : 〒107-0052 東京都港区赤坂 2-9-11 オリックス赤坂 2 丁目ビル
URL : <http://www.jotnw.or.jp>

【本プレスリリースに関するお問い合わせ先】

公益社団法人 日本臓器移植ネットワーク 事業推進部
〒107-0052 東京都港区赤坂 2-9-11 オリックス赤坂 2 丁目ビル
Tel: 03-6441-2791